




Beiter HIT-MISS

Eine einzigartige Scheibe um Bogenschießen anders kennenzulernen. Es werden keine Ringe mehr gezählt, sondern Einsätze zum Ploppen gebracht!

- **Wettkampf und Turnier**
- **Training und Geschicklichkeit**
- **Spiel, Spaß und mehr**

 **KIT Ø60/40mm**
Größere Einsätze, z.B. für Recurve

 **KIT Ø40/20mm**
Kleinere Einsätze, z.B. für Compound

Dieses Kit beinhaltet:

1x HIT-MISS SCHEIBE
(290X290mm)

12x HIT-MISS EINSÄTZE
(6 pro Größe)

4x MONTAGESCHRAUBEN

1x HIT-MISS SCHRAUB-TOOL

2x PAPIER ÜBUNGSSCHEIBEN


4x BEITER SCHEIBENNÄGEL



www.wernerbeiter.com

MADE IN GERMANY

Beiter HIT-MISS




SUCHST DU EIN NEUES SPIEL? EINE HERAUSFORDERUNG? EIN DUELL?

Das Beiter Hit-Miss System ist ein innovatives Konzept im Bogensport, welches über 15 Jahre von Werner Beiter entwickelt wurde. Es soll dem Schützen eine andere Art des Zielens, Treffens und Zählens ermöglichen. Außerdem ist es für Zuschauer einfacher und übersichtlicher.

Keine Ringe zählen, sondern nur Treffer - HIT - und Nicht-Treffer - MISS - zählen. Außerdem ist ein Treffer in der Regel akustisch wahrzunehmen. Es sind Systeme mit unterschiedlich großen Einsatzkombinationen erhältlich, z.B. für Recurve oder Compound. Die Beiter Hit-Miss Scheibe ist eine 290x290mm große Schaumscheibe aus schwarzem PE, mit insgesamt 6 Bohrungen für je 2 unterschiedliche Einsätze (z.B.

3xØ60mm und 3x40mm für Recurve bzw. 3xØ40mm und 3x20mm für Compound). Die Hit-Miss Einsätze sind aus gelbem Kunststoff und passen in die entsprechenden Bohrungen der schwarzen Hit-Miss Scheibe. Die 4 mitgelieferten TOX-Dübel dienen der Befestigung auf der Schießscheibe aus Schaum; dazu wird das mitgelieferte blaue Tool und ein Akku-Schrauber verwendet. Alternativ dazu ein Inbusschlüssel mit SW4 oder 5/32". Für das Training kann auf die mitgelieferten Björn Papier-Scheiben geschossen werden.



ACHTUNG! Die Beiter Hit-Miss Scheibe **NICHT** auf harten Scheiben verwenden (z.B. Stroh, Stramit oder andere harte Unterlagen), da eventuell Pfeile beschädigt werden könnten. Nur weiche Scheiben verwenden (z.B. Danage,..).


ACHTUNG! Die Beiter Hit-Miss Scheibe **NICHT** draußen bei **direkter Sonneneinstrahlung** verwenden. Durch unterschiedliche Wärmeausdehnung der Hit-Miss Scheibe und der Kunststoffeinsätze könnten die Einsätze nicht wie erforderlich in der Scheibe halten. Das Beiter Hit-Miss System ist vorzugsweise ein Indoor-System.

Montage

Die Beiter Hit-Miss Scheibe wird mit den mitgelieferten TOX-Dübeln und dem blauen Tool an den vier Ecken auf eine Scheibe geschraubt - 2 Hit oben, 1 Hit unten.




Bevor die gelben Einsätze eingesetzt werden, sind die entsprechenden schwarzen Platzhalter (Pfropfen) zu entfernen und aufzubewahren, damit diese beim Wechseln auf die andere Größe wieder eingesetzt werden können. Die Hit-Miss Einsätze werden so eingesetzt, dass die Oberfläche plan ist und die Einsätze eben (flach) mit der Hit-Miss Scheibe abschließen. Die Position kann mittels eines anderen Einsatzes kontrolliert werden. (Bild)



Hit-Miss Einsätze wechseln


Die Einsätze müssen **NICHT** nach jedem Treffer gewechselt werden. Sie sind mehrfach wieder zu verwenden. Erst wenn diese zu sehr zerschossen sind oder der äußere Rand beschädigt wurde, ist ein Wechsel nötig. Folgende Einsätze kann man noch nutzen () bzw. nicht mehr (X).



Zum Entfernen der getroffenen Ø20mm Einsätzen, sollte man einen kleinen Haken, eine Häkelnadel oder einen kleinen Inbusschlüssel verwenden, um das Loch der Schaumscheibe nicht zu beschädigen. **NICHT** mit den Fingern bohren oder das Hilfsmittel als Hebel im Loch verkanten, da die Zellstruktur der PE-Scheibe beschädigt wird und der Einsatz eventuell nicht mehr halten wird.


Was ist ein Hit?

Ein Hit ist ein Treffer und zählt 1 (einen) Punkt. Ein Hit zählt als solcher, wenn der Pfeil im Einsatz steckt oder der Pfeil den Einsatz berührt und dieser sichtbar dadurch bewegt worden ist (d.h. nicht mehr plan in der Scheibe sitzt). Die folgenden Bilder zeigen verschiedene Möglichkeiten eines Hits.



Was ist ein Miss?

Ein Miss zählt 0 Punkte. Dies ist der Fall, wenn der geschossene Pfeil den Einsatz nicht berührt **UND** dieser sich nicht bewegt hat. Hat sich der Einsatz bewegt, ohne vom Pfeil getroffen/berührt zu werden, ist der Pfeil als Miss zu werten. Folgende Bilder zeigen verschiedene Möglichkeiten eines Miss.



Das Beiter Hit-Miss System wurde ausschließlich von Werner Beiter entwickelt. Kooperationspartner sind weltweit bekannte Firmen, wie TOX-Dübeltechnik (www.tox.de) und Björn Bengston AB für die Papier Auflagen. Beide produzieren exklusiv für das Beiter Hit-Miss System.



Tipps und Spiele für das

Beiter Hit-Miss System:
Turnier: Pro Hit-Miss Scheibe 3 Pfeile schießen, 10 Durchgänge, Hits zählen. Einzel oder in einer beliebigen Mannschaft: jedes Mitglied sollte eine eigene Scheibe nutzen.
Geschwindigkeitstest: wie lange braucht es, alle Hits zu treffen. Es kann eine Scheibe oder mehrere Scheiben beschossen werden, auch mit den unterschiedlich großen Einsätzen
Präzisionstest: Wie viele Pfeile braucht es, um alle Hits zu treffen. Alleine oder im Duell. Wer braucht weniger Pfeile?
“Handicap“-Schießen: Duell mit einem Schützen, mit unterschiedlichen Fähigkeiten, dank unterschiedlich großer Hits: der bessere schießt die kleineren Einsätze, der schlechtere die großen. Auch als Geschwindigkeits- oder Präzisionstest...
... und viele Möglichkeiten mehr!
Sende Dein Turnier- oder Trainingsvorschlag auf www.beiterhitmiss.com oder auf Facebook oder Twitter



Beiter Hit-Miss Turniere können weltweit mit denselben Regeln geschossen werden.

Diese werden von lokalen Beiter Hit-Miss Partner organisiert. Das Beiter Hit-Miss Turnier ist ein MIXED TEAM Event. Eine Mannschaft besteht dabei aus einem Recurve- und einem Compound-Schützen, unabhängig ob männlich, weiblich, jung oder alt. (Bogen und Zubehör gemäß geltender WA Regeln). Ein Beiter Hit-Miss Turnier kann auf dreierlei Weise stattfinden:
- einzelne Ausscheidungen und Finals
- 10 Qualifikations-Passen, Ausscheidungen und Finals
- Einzelne Duelle (Heads-Up), die zu bestimmten Zeiten bei den lokalen Partnern durchgeführt werden können.
Mehr Details auf www.beiterhitmiss.com

HAFTUNGSAUSSCHLUSS! Die Fa. Werner Beiter übernimmt keine Haftung für beschädigte Pfeile, Spitzen und Zubehör, sowie für Verletzungen jeder Art. Ebenso übernimmt die Fa. Werner Beiter keine Haftung für Schäden oder Verletzungen bei unsachgemäßer Nutzung der Hit-Miss Scheiben und des entsprechenden Zubehörs.