









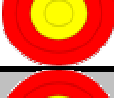


MICROTUNING - MISURANDO LA ROSATA

MICROTUNING - MISURANDO LA ROSATA		
Non spostare il mirino - Rosata deve essere riproducibile		
Data: 15.10.2010	Name: Luigi Rossi	
Arco Modello riser e flettenti: HOYT GM - Carbonplus 70"34#		
Freccia: ACE 520		
Bottone Beiter molla:	0,7 X-DURA - 0,6 DURA -	0,45 MORBIDA
Bottone Beiter tensione (valore sulla scala):		7,2
Posizione del Rest rispetto alla posizione neutrale: 1,5 trattini verso il basso		
Diametro Rosata in cm - Posizione Rosata		
Posizione iniziale		
Bottone click +/- oppure Rest trattini su / giù		
Bottone click +/- oppure Rest trattini su / giù		
Bottone click +/- oppure Rest trattini su / giù		
Bottone click +/- oppure Rest trattini su / giù		
Bottone click +/- oppure Rest trattini su / giù		
Bottone click +/- oppure Rest trattini su / giù		
Bottone click +/- oppure Rest trattini su / giù		
Bottone click +/- oppure Rest trattini su / giù		
Bottone click +/- oppure Rest trattini su / giù		
Bottone click +/- oppure Rest trattini su / giù		
Note:		