

# Der **Beiter** TWISTER

## **Eigenschaften des BEITER TWISTERS:**

Der **Beiter Twister** ist eine Kurbel für den Beiter Winder.

- ⇒ Mit dem Beiter Twister wird das Wickelgerät stabilisiert, während die Mittelwicklung gewickelt wird. (Abb. 1)
- ⇒ Die Wicklung kann schneller und gleichmäßiger gewickelt werden, vor allem von Anfängern. (Abb. 2)
- ⇒ Mit dem Beiter Twister kann man die Mittelwicklung wieder unter Spannung zurückwickeln, falls diese z.B. zu weit oder falsch gewickelt wurde. (Abb. 3)

Der Beiter Twister ist als Einzelteil zum Nachrüsten, oder aber zusammen mit dem Beiter Winder erhältlich.

## **Bedienungsanleitung:**

- ⇒ Wicklung wie gewohnt beginnen.
- ⇒ Setzen Sie dann den Twister auf die Sehne und verdrehen den schwarzen Deckel so, daß sich der Twister nicht mehr von alleine von der Sehne lösen kann (Abb.4)
- ⇒ Befestigen Sie den Twister auf dem Winder, indem Sie ihn auf der dem Garnkanal gegenüberliegenden Führung einrasten. (Abb.5)
- ⇒ Sie können den Twister beliebig oft vom Winder trennen und wieder einrasten.



Abb. 1




Abb. 2




Abb. 3



Abb. 4




Abb. 5